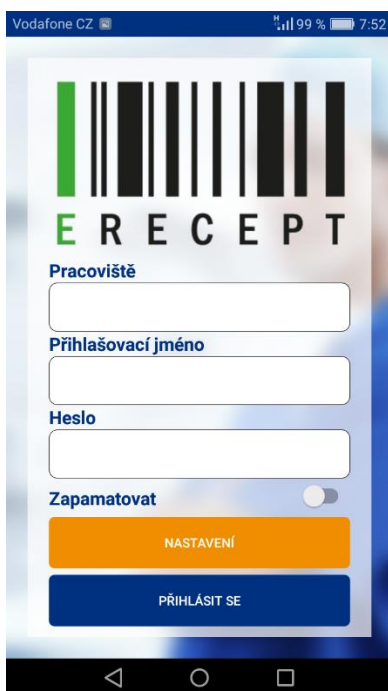


Návod k instalaci certifikátu SSL a spuštění mobilní aplikace eRecept – lékař

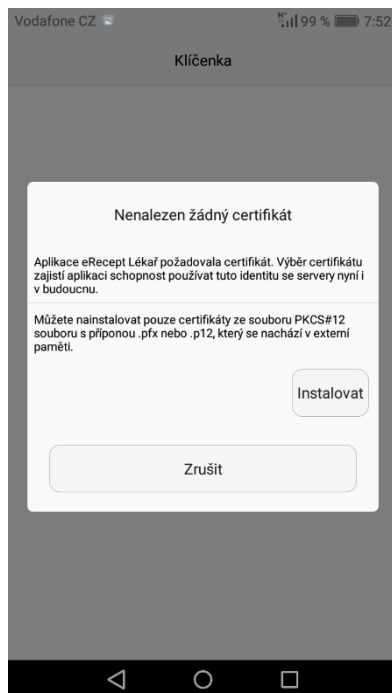
- 1) Instalujte si v mobilním telefonu nebo tabletu správnou aplikaci z Obchodu Play
- 2) Ujistěte se, že jste do mobilního telefonu nahráli dva soubory - SSL certifikát a vyexportovaný podpisový certifikát
- 3) Spustěte aplikaci



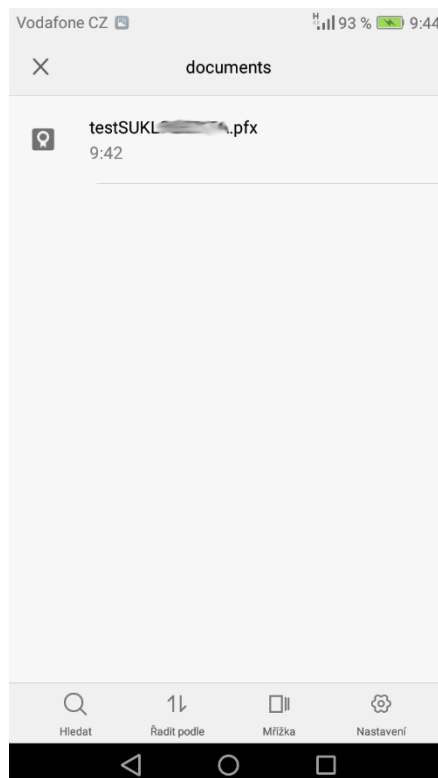
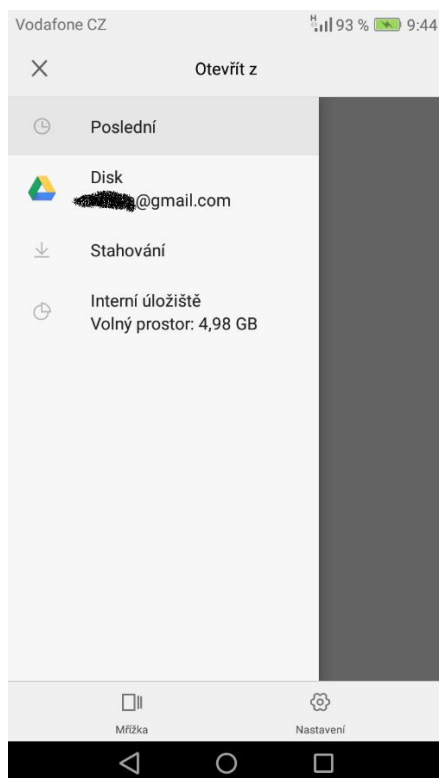
- 4) Objeví se přihlašovací obrazovka. Stiskněte tlačítko Nastavení.



5) Stiskněte tlačítko Instalovat



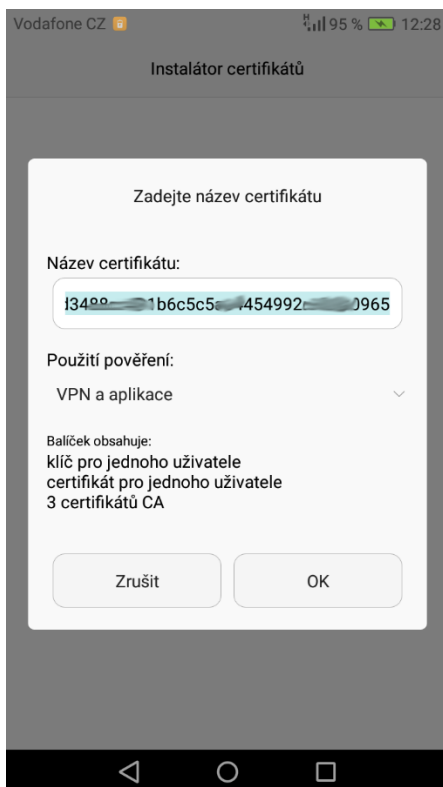
6) V úložišti mobilního telefonu vyberte SSL certifikát



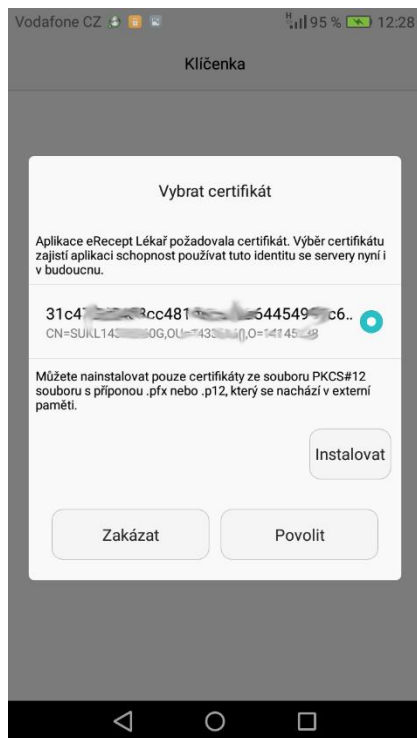
7) Zadejte heslo k SSL certifikátu a stiskněte OK



8) Potvrďte správnost certifikátu tlačítkem OK



9) Certifikát SSL je nainstalován. Stiskněte tlačítko Povolit.



10) Vyplňte obdržené přihlašovací údaje:

Pracoviště: 000000xxxxxx

Přihlašovací jméno: xxxxx-xxxxxx-xxxxxx-xxxx-xxxxxxxxxx

Heslo: *heslo pro přístup do aplikace*

